

# Encuestas



# Satisfacción

---

Encuesta egresados 2017-18

10AJ – Máster Universitario en Inteligencia Artificial

---

Junio de 2019

Subdirección de Calidad e Innovación Docente  
ETS de Ingenieros Informáticos (UPM)



**Resumen de respuestas**

Respuestas completas 13  
Respuestas incompletas 3  
Total de respuestas 16

**Resumen de encuestados/as**

Total de Invitaciones enviadas 40  
Total de encuestas completadas 13  
Total con contraseña No Única 0  
Total de registros en la Tabla de Encuestados/as 40





---

## Resultados

### Encuesta 415127

---

|                                       |         |
|---------------------------------------|---------|
| Número de registros en esta consulta: | 16      |
| Total de registros en esta encuesta:  | 16      |
| Porcentaje del total:                 | 100.00% |



---

## Resumen de campo para FechaTitulacion [Fecha][Etiqueta 1]

Fecha de finalización de estos estudios :

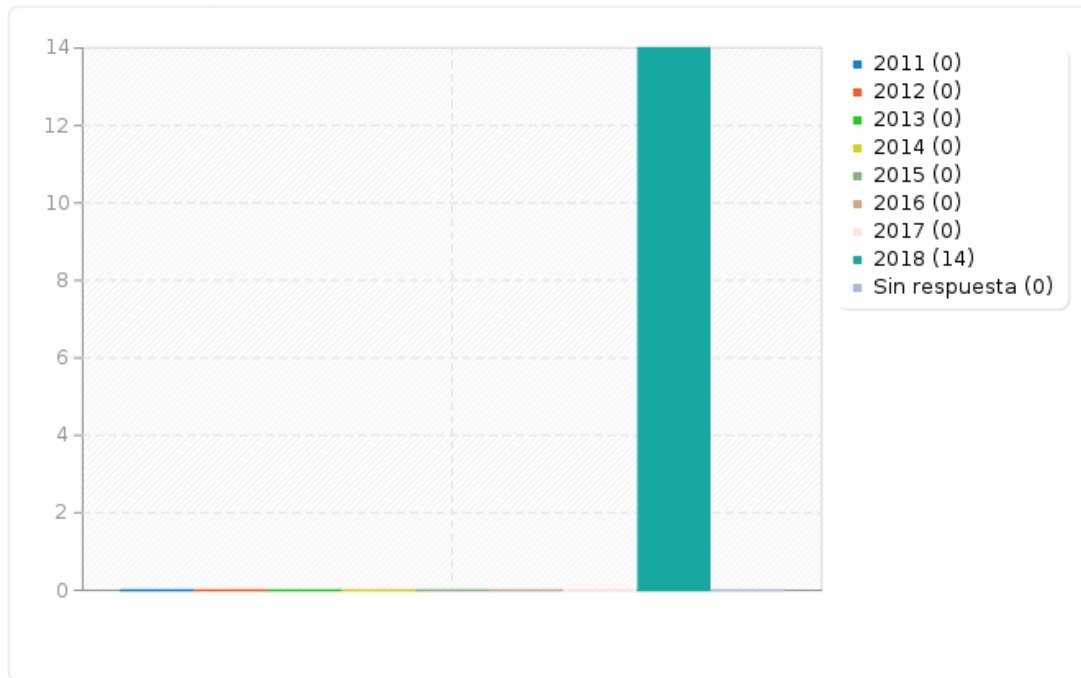
---

| Opción        | Cuenta | Porcentaje |
|---------------|--------|------------|
| 2011 (22)     | 0      | 0.00%      |
| 2012 (23)     | 0      | 0.00%      |
| 2013 (24)     | 0      | 0.00%      |
| 2014 (25)     | 0      | 0.00%      |
| 2015 (26)     | 0      | 0.00%      |
| 2016 (27)     | 0      | 0.00%      |
| 2017 (28)     | 0      | 0.00%      |
| 2018 (29)     | 14     | 100.00%    |
| Sin respuesta | 0      | 0.00%      |



## Resumen de campo para FechaTitulacion [Fecha][Etiqueta 1]

Fecha de finalización de estos estudios :





## Resumen de campo para FechaTitulacion [Fecha][Etiqueta 2]

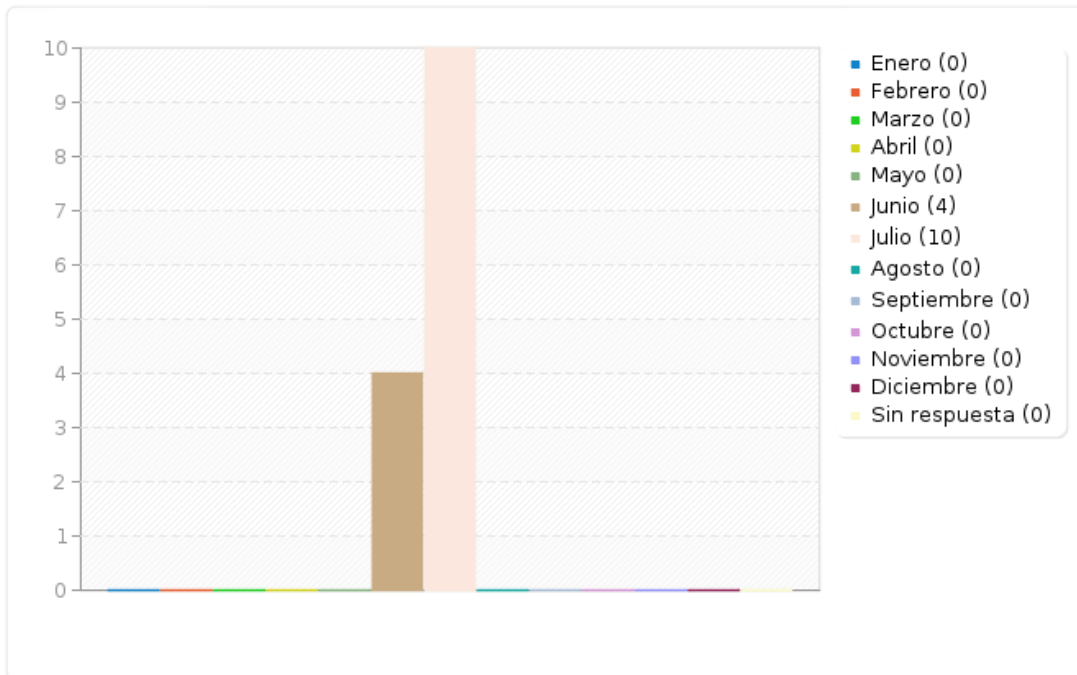
Fecha de finalización de estos estudios :

| Opción         | Cuenta | Porcentaje |
|----------------|--------|------------|
| Enero (1)      | 0      | 0.00%      |
| Febrero (2)    | 0      | 0.00%      |
| Marzo (3)      | 0      | 0.00%      |
| Abril (4)      | 0      | 0.00%      |
| Mayo (5)       | 0      | 0.00%      |
| Junio (6)      | 4      | 28.57%     |
| Julio (7)      | 10     | 71.43%     |
| Agosto (8)     | 0      | 0.00%      |
| Septiembre (9) | 0      | 0.00%      |
| Octubre (10)   | 0      | 0.00%      |
| Noviembre (11) | 0      | 0.00%      |
| Diciembre (12) | 0      | 0.00%      |
| Sin respuesta  | 0      | 0.00%      |



## Resumen de campo para FechaTitulacion [Fecha][Etiqueta 2]

Fecha de finalización de estos estudios :





---

## Resumen de campo para SituacionActual

Especifique su situación actual:

---

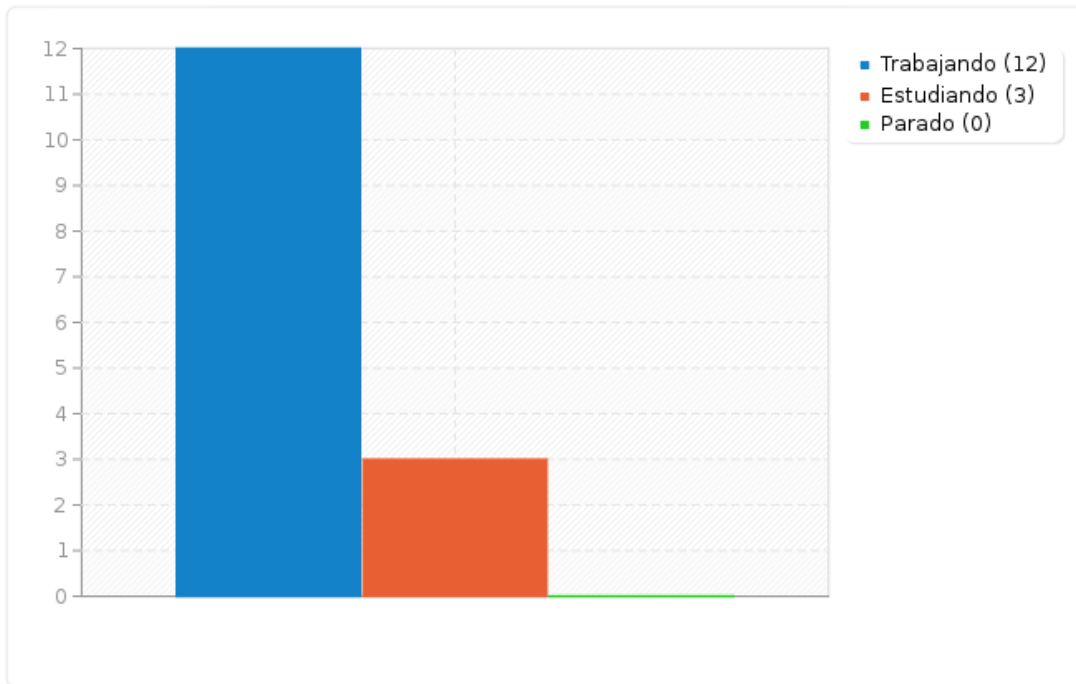
| Opción         | Cuenta | Porcentaje |
|----------------|--------|------------|
| Trabajando (1) | 12     | 85.71%     |
| Estudiando (2) | 3      | 21.43%     |
| Parado (3)     | 0      | 0.00%      |





## Resumen de campo para SituacionActual

Especifique su situación actual:





---

## Resumen de campo para IFSTUDYNG1

Si está estudiando, indique el tipo de estudios:

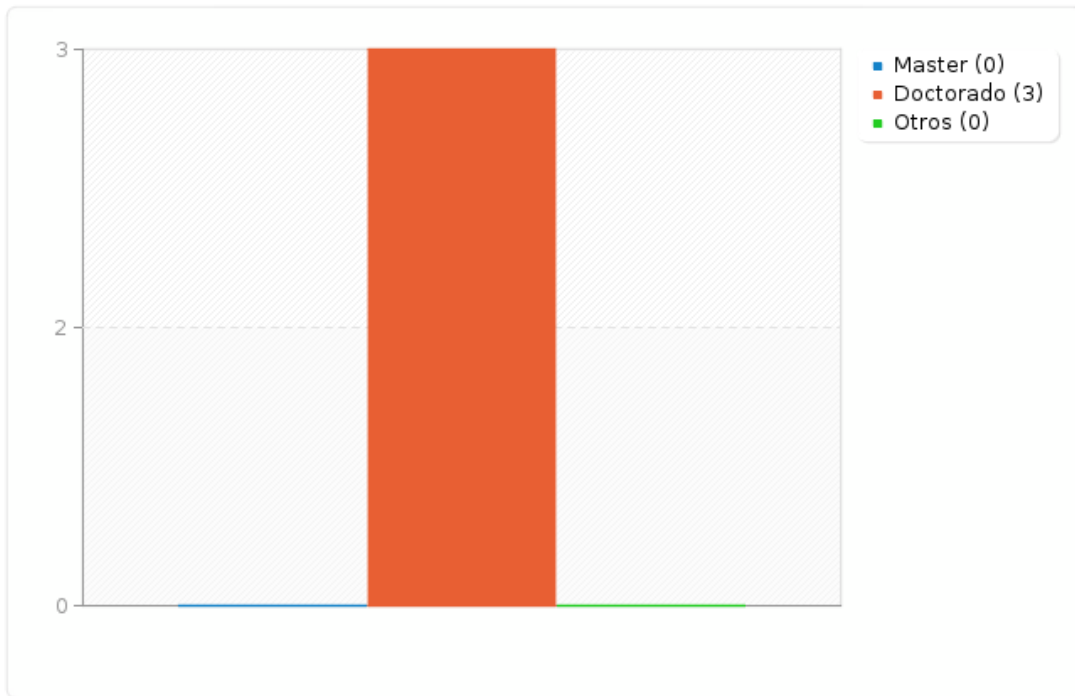
---

| Opción        | Cuenta | Porcentaje |
|---------------|--------|------------|
| Master (1)    | 0      | 0.00%      |
| Doctorado (2) | 3      | 100.00%    |
| Otros (3)     | 0      | 0.00%      |



## Resumen de campo para IFSTUDYNG1

Si está estudiando, indique el tipo de estudios:





---

## Resumen de campo para IFSTUDYNG2 [Centro]

Indique también el centro donde los realiza:

---

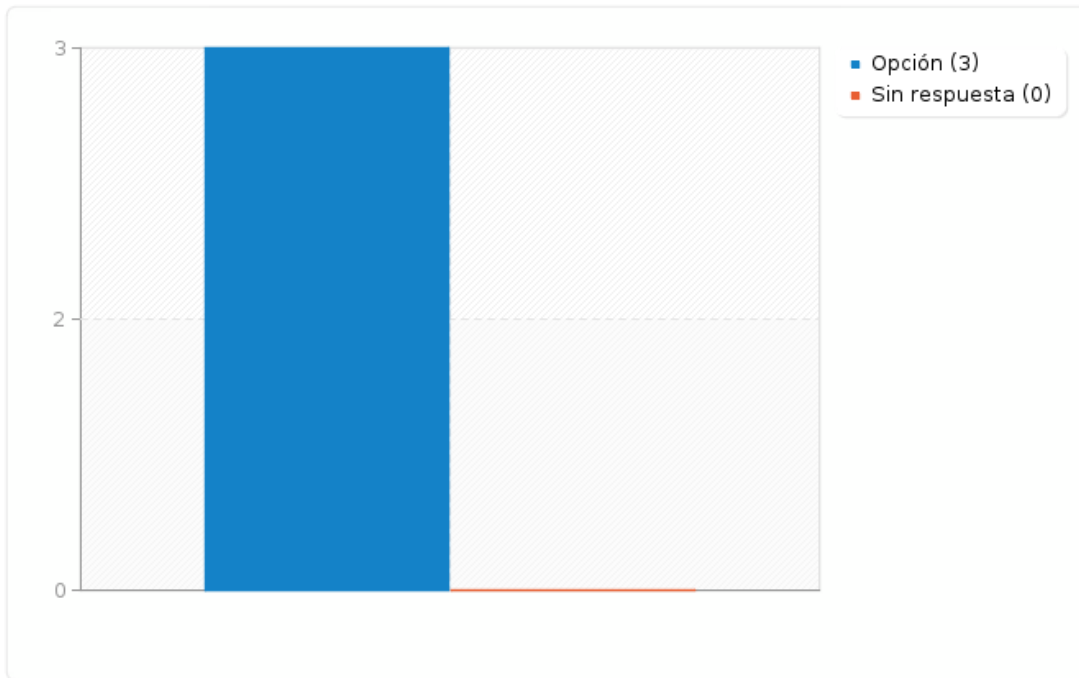
| Opción        | Cuenta | Porcentaje |
|---------------|--------|------------|
| Opción        | 3      | 100.00%    |
| Sin respuesta | 0      | 0.00%      |

| ID | Respuesta   |
|----|---|
| 7  | Campus Montegancedo                                 |
| 15 | Facultad de Informática                             |
| 24 | Escuela Técnica Superior de Ingenieros Informáticos |



## Resumen de campo para IFSTUDYNG2 [Centro]

Indique también el centro donde los realiza:





---

## Resumen de campo para IFSTUDYNG2 [Universidad]

Indique también el centro donde los realiza:

---

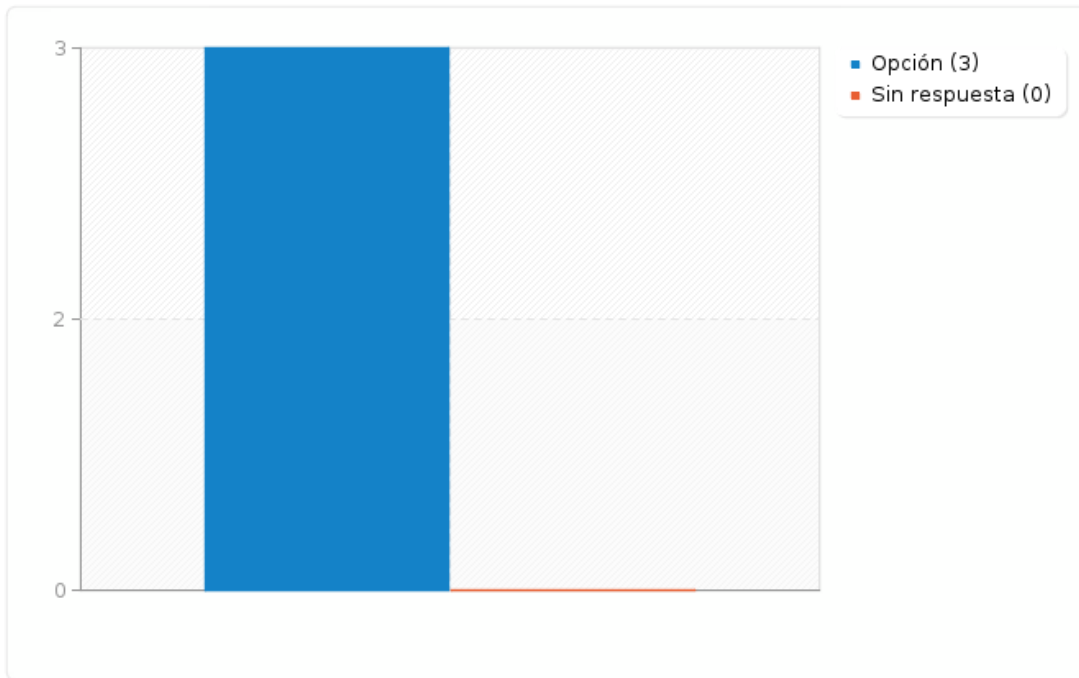
| Opción        | Cuenta | Porcentaje |
|---------------|--------|------------|
| Opción        | 3      | 100.00%    |
| Sin respuesta | 0      | 0.00%      |

| ID | Respuesta                         |
|----|-----------------------------------|
| 7  | UPM                               |
| 15 | UPM                               |
| 24 | Universidad Politécnica de Madrid |



## Resumen de campo para IFSTUDYNG2 [Universidad]

Indique también el centro donde los realiza:





---

## Resumen de campo para IFSTUDYNG2 [Carrera]

Indique también el centro donde los realiza:

---

| Opción        | Cuenta | Porcentaje |
|---------------|--------|------------|
| Opción        | 3      | 100.00%    |
| Sin respuesta | 0      | 0.00%      |

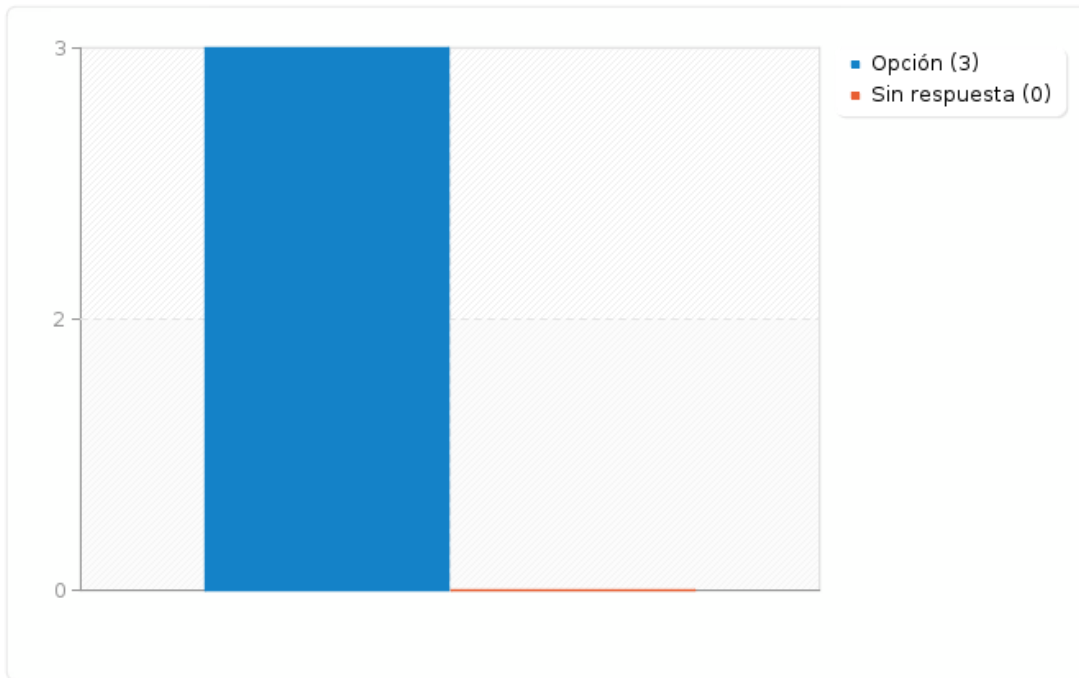
| ID | Respuesta                            |
|----|--------------------------------------|
| 7  | Inteligencia Artificial              |
| 15 | Doctorado en IA                      |
| 24 | Doctorado en Inteligencia Artificial |





## Resumen de campo para IFSTUDYNG2 [Carrera]

Indique también el centro donde los realiza:





---

## Resumen de campo para IFWORKING1

En caso de estar trabajando, especifique el tipo de trabajo:

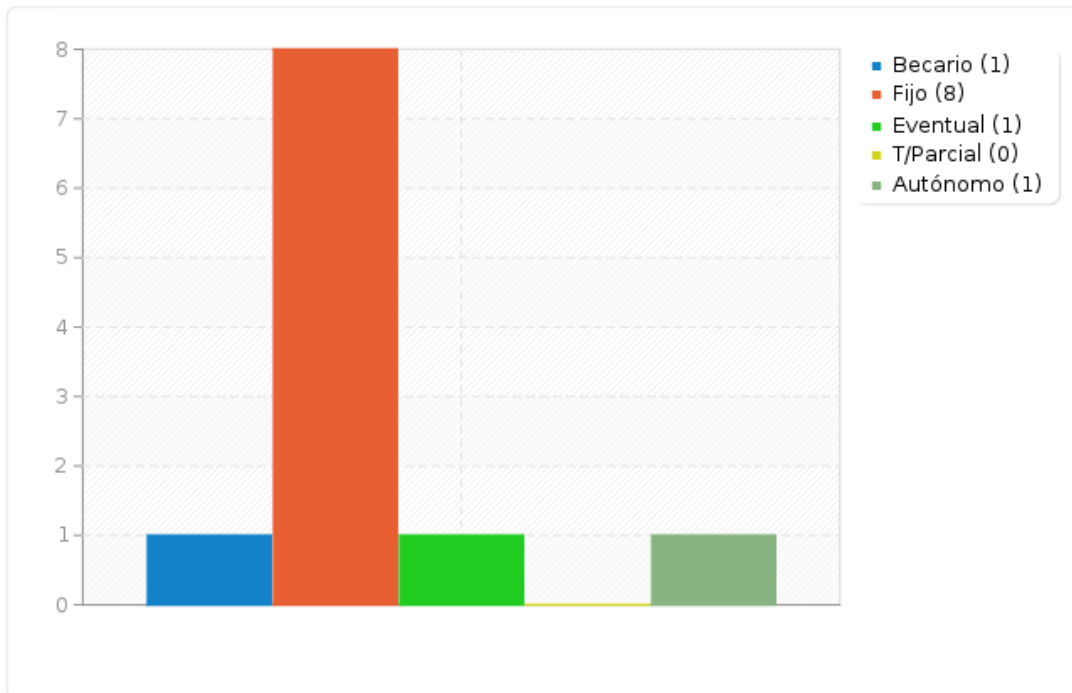
---

| Opción        | Cuenta | Porcentaje |
|---------------|--------|------------|
| Becario (1)   | 1      | 8.33%      |
| Fijo (2)      | 8      | 66.67%     |
| Eventual (3)  | 1      | 8.33%      |
| T/Parcial (4) | 0      | 0.00%      |
| Autónomo (5)  | 1      | 8.33%      |



## Resumen de campo para IFWORKING1

En caso de estar trabajando, especifique el tipo de trabajo:





---

## Resumen de campo para IFWORKING2

Especifique el tipo de empresa en el que trabaja:

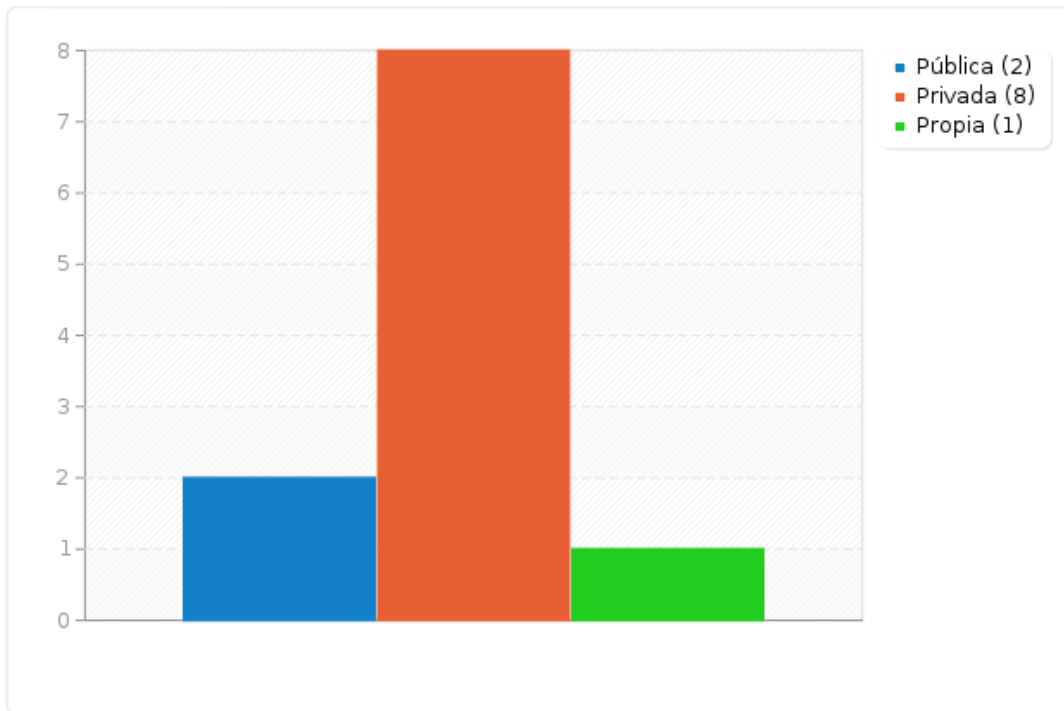
---

| Opción      | Cuenta | Porcentaje |
|-------------|--------|------------|
| Pública (1) | 2      | 16.67%     |
| Privada (2) | 8      | 66.67%     |
| Propia (3)  | 1      | 8.33%      |



## Resumen de campo para IFWORKING2

Especifique el tipo de empresa en el que trabaja:





---

## Resumen de campo para IFWORKING3 [Sector]

Especifique el tipo de sector en el que trabaja:

---

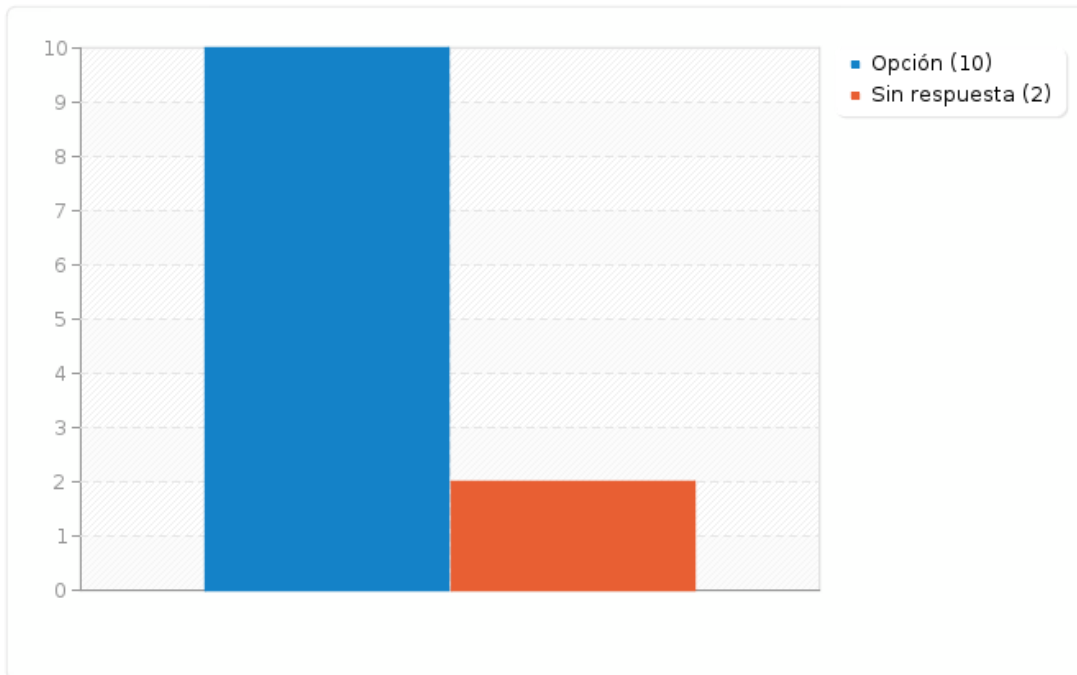
| Opción        | Cuenta | Porcentaje |
|---------------|--------|------------|
| Opción        | 10     | 83.33%     |
| Sin respuesta | 2      | 16.67%     |

| ID | Respuesta  |
|----|--|
| 9  | IT   |
| 10 | Inteligencia artificial y deporte                |
| 12 | Inteligencia artificial                          |
| 13 | Telecomunicaciones                               |
| 15 | Investigación IA                                 |
| 17 | Consultoria                                      |
| 18 | Digital  |
| 20 | Aeroespacial                                     |
| 22 | Informática: Consultorías y Servicios / Software |
| 28 | Investigación                                    |



## Resumen de campo para IFWORKING3 [Sector]

Especifique el tipo de sector en el que trabaja:





## Resumen de campo para IFWORKING6

Especifique el tipo de trabajo que está desarrollando:

| Opción                                | Cuenta | Porcentaje |
|---------------------------------------|--------|------------|
| Especialista en apoyo informático (1) | 0      | 0.00%      |
| Consultor (2)                         | 1      | 8.33%      |
| Administrador de bases de datos (3)   | 1      | 8.33%      |
| Especialista en hardware (4)          | 0      | 0.00%      |
| Desarrollador de multimedia (5)       | 0      | 0.00%      |
| Administrador de red (6)              | 0      | 0.00%      |
| Director de proyecto (7)              | 0      | 0.00%      |
| Gestor de I+D (8)                     | 0      | 0.00%      |
| Analista de seguridad (9)             | 1      | 8.33%      |
| Ingeniero de Software (10)            | 5      | 41.67%     |
| Administrador de sistemas (11)        | 0      | 0.00%      |
| Analista de sistemas (12)             | 1      | 8.33%      |
| Profesor (13)                         | 1      | 8.33%      |
| Escritor técnico (14)                 | 0      | 0.00%      |
| Desarrollador de web (15)             | 0      | 0.00%      |
| Otro                                  | 5      | 41.67%     |

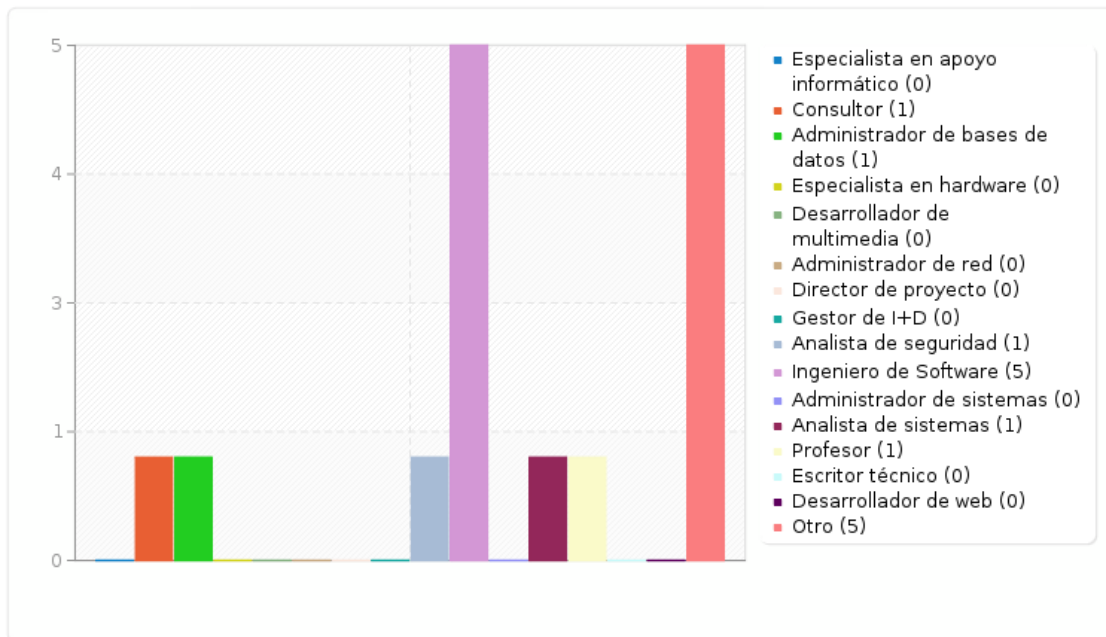
| ID | Respuesta                               |
|----|---|
| 9  | Data Scientist                          |
| 10 | Especialista en inteligencia artificial |
| 12 | Data Scientist                          |
| 15 | Investigadora                           |
| 17 | Desarrollador Inteligencia Artificial   |





## Resumen de campo para IFWORKING6

Especifique el tipo de trabajo que está desarrollando:





---

## Resumen de campo para IFWORKING4

El trabajo lo realiza en:

---

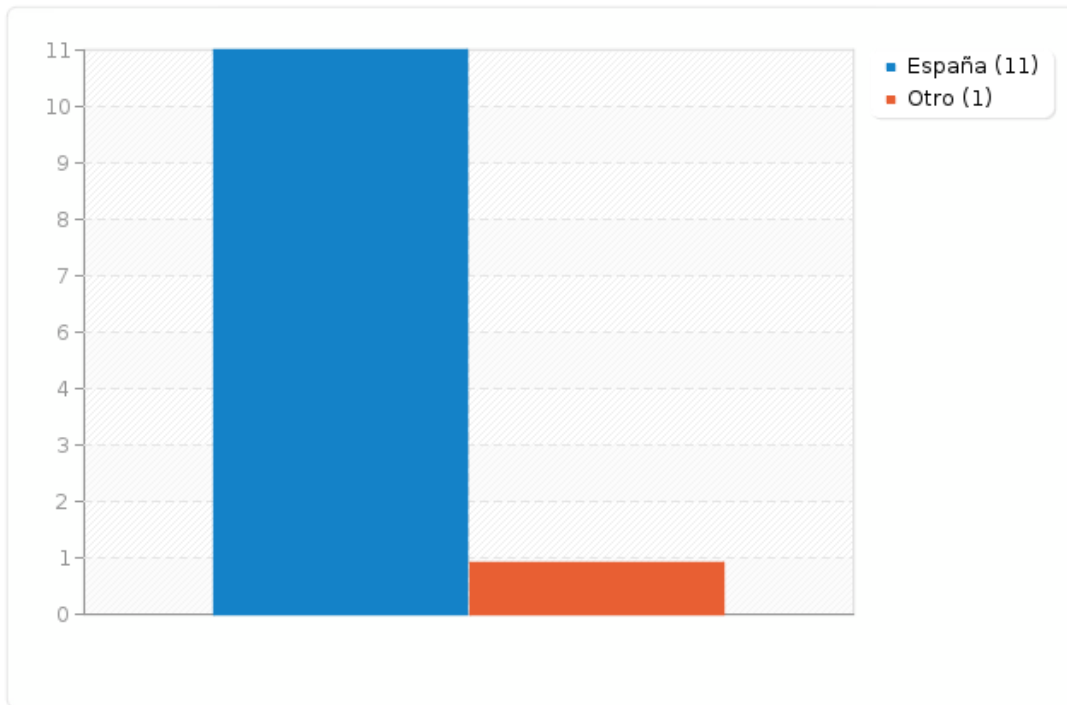
| Opción     | Cuenta | Porcentaje |
|------------|--------|------------|
| España (1) | 11     | 91.67%     |
| Otro       | 1      | 8.33%      |

| ID | Respuesta |
|----|-----------|
| 18 | Bélgica   |



## Resumen de campo para IFWORKING4

El trabajo lo realiza en:





---

## Resumen de campo para StudyWork

En caso de haber comenzado a trabajar antes de finalizar los estudios, indique en qué curso comenzó a trabajar

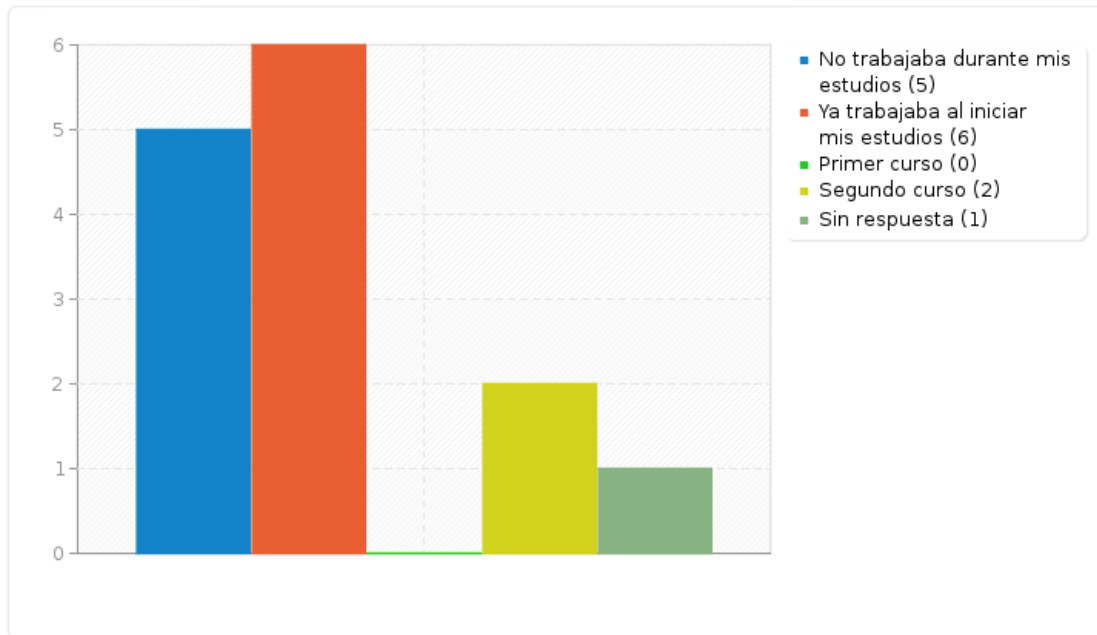
---

| Opción                                   | Cuenta | Porcentaje |
|--|--------|------------|
| No trabajaba durante mis estudios (1)    | 5      | 35.71%     |
| Ya trabajaba al iniciar mis estudios (4) | 6      | 42.86%     |
| Primer curso (2)                         | 0      | 0.00%      |
| Segundo curso (3)                        | 2      | 14.29%     |
| Sin respuesta                            | 1      | 7.14%      |



## Resumen de campo para StudyWork

En caso de haber comenzado a trabajar antes de finalizar los estudios, indique en qué curso comenzó a trabajar





## Resumen de campo para IFSTUDYWORK1

Especifique el tipo de trabajo que desarrolló durante su etapa como estudiante:

| Opción                                | Cuenta | Porcentaje |
|---------------------------------------|--------|------------|
| Especialista en apoyo informático (1) | 0      | 0.00%      |
| Consultor (2)                         | 0      | 0.00%      |
| Administrador de bases de datos (3)   | 0      | 0.00%      |
| Especialista en hardware (4)          | 0      | 0.00%      |
| Desarrollador de multimedia (5)       | 0      | 0.00%      |
| Administrador de red (6)              | 0      | 0.00%      |
| Director de proyecto (7)              | 0      | 0.00%      |
| Gestor de I+D (8)                     | 0      | 0.00%      |
| Analista de seguridad (9)             | 0      | 0.00%      |
| Ingeniero de Software (10)            | 1      | 12.50%     |
| Administrador de sistemas (11)        | 0      | 0.00%      |
| Analista de sistemas (12)             | 0      | 0.00%      |
| Profesor (13)                         | 0      | 0.00%      |
| Escritor técnico (14)                 | 0      | 0.00%      |
| Desarrollador de web (15)             | 0      | 0.00%      |
| Otro                                  | 2      | 25.00%     |

| ID | Respuesta                        |
|----|----------------------------------|
| 10 | Apoyo en inteligencia artificial |
| 15 | Sector traducción                |



## Resumen de campo para IFSTUDYWORK1

Especifique el tipo de trabajo que desarrolló durante su etapa como estudiante:





## Resumen de campo para USOESTUDIOS

La realización de estos estudios le ha servido para:

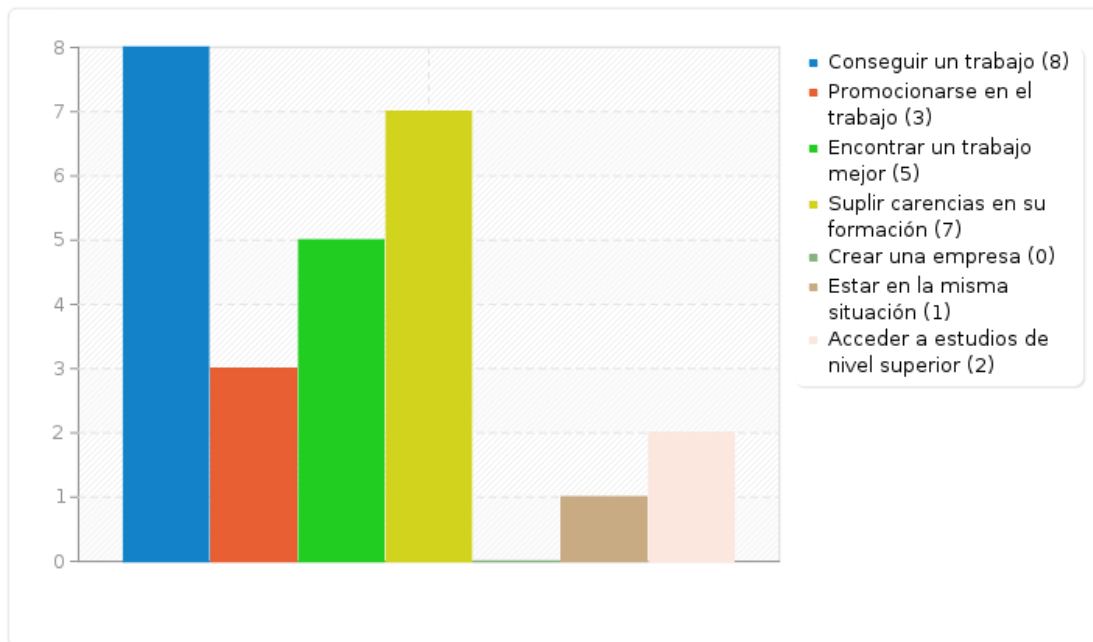
| Opción                                   | Cuenta | Porcentaje |
|--|--------|------------|
| Conseguir un trabajo (1)                 | 8      | 61.54%     |
| Promocionarse en el trabajo (2)          | 3      | 23.08%     |
| Encontrar un trabajo mejor (3)           | 5      | 38.46%     |
| Suplir carencias en su formación (4)     | 7      | 53.85%     |
| Crear una empresa (5)                    | 0      | 0.00%      |
| Estar en la misma situación (6)          | 1      | 7.69%      |
| Acceder a estudios de nivel superior (7) | 2      | 15.38%     |





## Resumen de campo para USOESTUDIOS

La realización de estos estudios le ha servido para:





## Resumen de campo para IFWORKING5

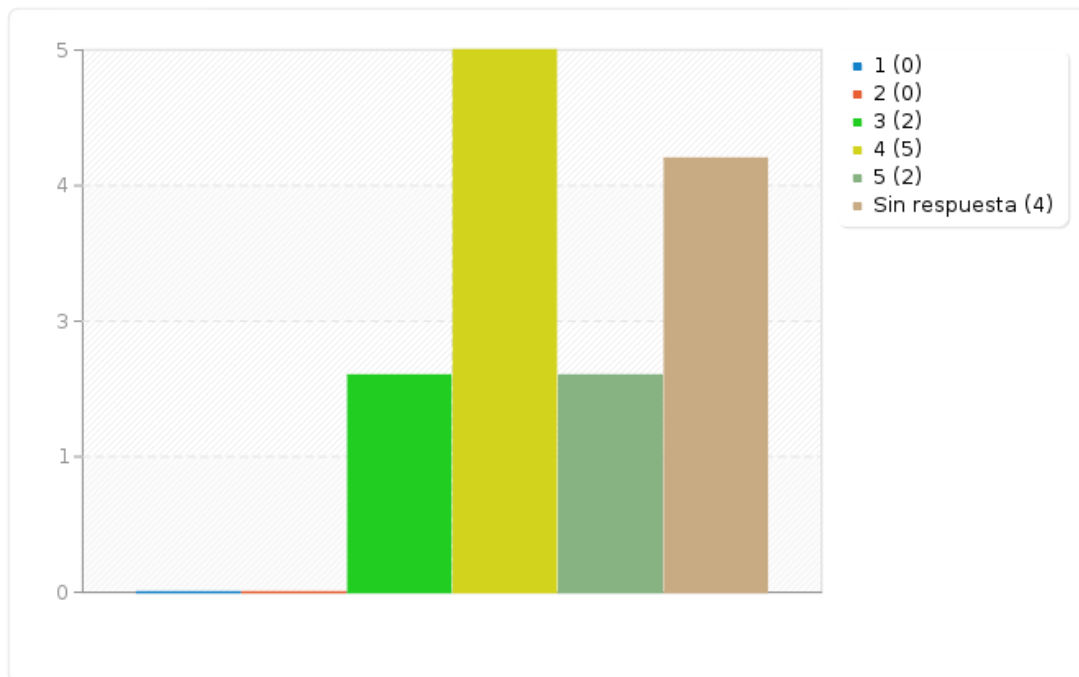
Tras haber finalizado sus estudios ¿cómo valoraría su trabajo actual en comparación con el anterior (si aplica) en una escala de 1 al 5, siendo 1 mucho menos satisfactorio y 5 mucho más satisfactorio?

| Opción              | Cuenta | Porcentaje | Suma    |
|---------------------|--------|------------|---------|
| 1 (1)               | 0      | 0.00%      | 0.00%   |
| 2 (2)               | 0      | 0.00%      |         |
| 3 (3)               | 2      | 16.67%     | 16.67%  |
| 4 (4)               | 5      | 41.67%     |         |
| 5 (5)               | 2      | 16.67%     | 58.33%  |
| Sin respuesta       | 4      | 25.00%     |         |
| Media aritmética    | 4      |            |         |
| Desviación estándar | 0.71   |            |         |
| Suma (Opciones)     | 9      | 100.00%    | 100.00% |
| Número de casos     | 13     | 100.00%    |         |



### Resumen de campo para IFWORKING5

Tras haber finalizado sus estudios ¿cómo valoraría su trabajo actual en comparación con el anterior (si aplica) en una escala de 1 al 5, siendo 1 mucho menos satisfactorio y 5 mucho más satisfactorio?





## Resumen de campo para EvaluarFormacion

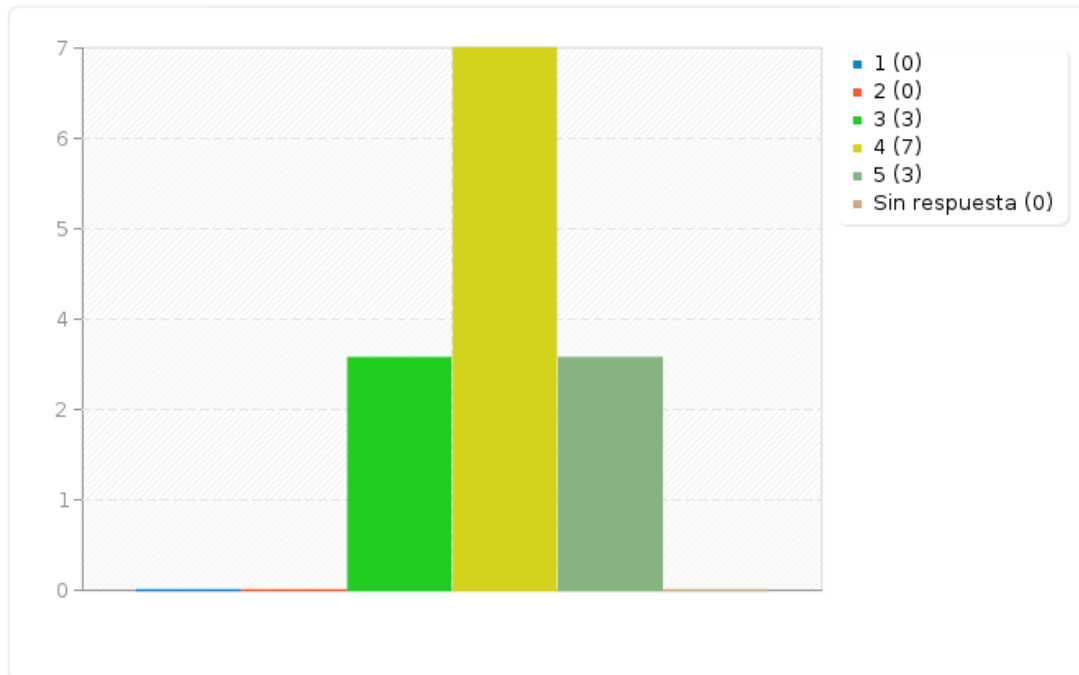
¿Cómo valoraría la formación recibida en la titulación en una escala de 1 a 5, siendo 1 muy insatisfactorio y 5 muy satisfactorio.

| Opción              | Cuenta | Porcentaje | Suma    |
|---------------------|--------|------------|---------|
| 1 (1)               | 0      | 0.00%      | 0.00%   |
| 2 (2)               | 0      | 0.00%      |         |
| 3 (3)               | 3      | 18.75%     | 18.75%  |
| 4 (4)               | 7      | 43.75%     |         |
| 5 (5)               | 3      | 18.75%     | 62.50%  |
| Sin respuesta       | 0      | 0.00%      |         |
| Media aritmética    | 4      |            |         |
| Desviación estándar | 0.71   |            |         |
| Suma (Opciones)     | 13     | 100.00%    | 100.00% |
| Número de casos     | 13     | 100.00%    |         |



## Resumen de campo para EvaluarFormacion

¿Cómo valoraría la formación recibida en la titulación en una escala de 1 a 5, siendo 1 muy insatisfactorio y 5 muy satisfactorio.





## Resumen de campo para ObservPos

Dentro de su experiencia cursando la titulación ¿qué aspectos positivos resaltaría?

| Opción        | Cuenta | Porcentaje |
|---------------|--------|------------|
| Opción        | 6      | 46.15%     |
| Sin respuesta | 7      | 53.85%     |

| ID | Respuesta   |
|----|---|
| 9  | La mayoría de las asignaturas   |
| 12 | Las asignaturas de aprendizaje automático y redes bayesianas, por su base teórica pero también su aplicación. La dureza de las asignaturas es directamente proporcional a lo que ellas te aportan para el futuro en este campo. |
| 18 | La teoría que se enseña está bien explicada y es abundante.   |
| 22 | El profesorado, prácticamente todos realizan trabajos en equipos de investigación y se aprecia el trabajo en empresas y proyectos novedosos donde se aplican conceptos tratados en todas las asignaturas.                       |
| 24 | Profesores con grandes aptitudes y de excelencia reconocida en su campo. Buenas oportunidades para realizar formación predoctoral.  |
| 28 | La reputación que tiene el master a nivel nacional  |



## Resumen de campo para ObservNeg

Dentro de su experiencia cursando la titulación ¿qué aspectos mejoraría?

| Opción        | Cuenta | Porcentaje |
|---------------|--------|------------|
| Opción        | 6      | 46.15%     |
| Sin respuesta | 7      | 53.85%     |

| ID | Respuesta   |
|----|---|
| 9  | El trato y la atención recibida de algunos profesores   |
| 12 | Existen muchas asignaturas que no tienen "utilidad" ni de cara al mercado laboral ni a la investigación. Varias asignaturas carecen de parte teórica mientras que otras lo hacen en la práctica. En alguna asignatura la formación se basa en repasar los papers del profesor, descartando la base real de la temática que se esté impartiendo. |
| 18 | El máster en IA está muy enfocado a la investigación. Estaría bien tener también una versión más práctica enfocada a una salida al mundo laboral. La asignatura de programación lógica es muy poco útil y fue malamente cursada.  |
| 22 | En algunas asignaturas se echa de menos el aplicar determinados conceptos de una forma práctica para ayudar en los conocimientos de las mismas y ver casos reales en los que poder utilizarlos.   |
| 24 | -Homogeneizar horarios (o todas las clases en turno de mañana, o todas las clases en turno de tarde).<br><br>-Carga de trabajo equitativa entre asignaturas: hay mucha diferencia entre las cargas de trabajo de las asignaturas, a pesar de que todas tienen asignadas el mismo número de créditos.  |
| 28 | Más enfoque práctico.   |